



# CORPORACION DE ACUEDUCTOS Y ALCANTARILLADOS DE PUERTO PLATA (CORAAPPLATA)

RNC 40505171-1

## Estado de Situación Financiera Al 30 de noviembre de 2023 (Valores en RDS)


	<u>2023</u>
<b>Activos</b>	
<b>Activos corrientes</b>	
Efectivo y equivalentes de efectivo (Nota 7)	375,199,815
Cuenta por cobrar a corto plazo (Notas 8)	2,533,578,636
Inventarios (Nota 9)	9,618,019
Pagos anticipados (Nota 10)	433,198
<b>Total activos corrientes</b>	<u>2,918,829,669</u>
<b>Activos no corrientes</b>	
Propiedad, Planta y equipos neto (Nota 11)	934,501,590
<b>Total activos no corrientes</b>	<u>934,501,590</u>
<b>Total activos</b>	<u>3,853,331,259</u>
<b>Pasivos</b>	
<b>Pasivos corrientes</b>	
Cuentas por pagar a corto plazo (Nota 12)	1,466,340
Retenciones y acumulaciones por pagar (Nota 13)	119,004,556
Otros pasivos corrientes (Nota 14)	13,202,566
<b>Total pasivos corrientes</b>	<u>133,673,462</u>
<b>Total pasivos</b>	<u>133,673,462</u>
<b>Activos Netos/Patrimonio (Nota 15)</b>	
Capital	1,014,524,280
Resultados positivos (ahorro) / negativo (desahorro).	249,613,557
Resultados acumulados	2,455,519,960
<b>Total activos netos/patrimonio</b>	<u>3,719,657,797</u>
<b>Total pasivos y activos netos/patrimonio</b>	<u>3,853,331,259</u>

Las notas de la 07a la 23 son parte integral de estos Estados Financieros.



  
Oliver Nazario Brugal  
Director General

Máximo Antonio Herrera Salvador  
Director Administrativo Financiero.

  
Diana Polanco Gonzalez  
Enc. Contabilidad

  
Nancy M. Gonzalez Sandoval  
Contadora

Calle Villanueva #44. Puerto Plata, República Dominicana, Tel.: 809-586-2461. Fax.: 809-586-3608





# CORPORACION DE ACUEDUCTOS Y ALCANTARILLADOS DE PUERTO PLATA (CORAAPPLATA)

RNC 40505171-1

## Estado de Rendimiento Financiero Del ejercicio terminado al 30 de noviembre del 2023 (Valores en RD\$)

	<u>2023</u>
<b>Ingresos (Nota 16,17,18)</b>	
Ingresos por transacciones con contraprestación	539,433,677
Transferencias y Donaciones	335,448,318
Recargos, multas y otros ingresos	11,596,918
<b>Total ingresos</b>	<b>886,478,913</b>
<b>Gastos (Notas 19,20, 21,22 y 23)</b>	
Sueldos, salarios y beneficios a empleados	228,313,917
Suministros y materiales para consumo	528,352
Gasto de depreciación y amortización	6,174,983
Otros gastos	400,042,825
Gastos financieros	1,805,280
<b>Total gastos</b>	<b>636,865,357</b>
<b>Resultados positivos (ahorro) / negativo (desahorro)</b>	<b>249,613,557</b>

Las notas de la 07a la 23 son parte integral de estos Estados Financieros.

**Nota 01: En el Rendimiento Financiero, los ingresos estan realizado por el metodo de lo Devengado**



  
**Oliver Nazario Brugal**  
Director General

  
**Máximo Antonio Herrera Salvador**  
Director Administrativo Financiero

  
**Diana Polanco Gonzalez**  
Enc. Contabilidad

  
**Nancy M. Gonzalez Sandoval**  
Contadora

Calle Villanueva #44. Puerto Plata, Republica Dominicana. Tel.: 809-586-2461. Fax.: 809-586-3608





**CORPORACION DE ACUEDUCTOS Y ALCANTARILLADOS DE PUERTO PLATA  
(CORAAPPLATA)**

RNC 40505171-1


**Estado de Flujo de Efectivo  
Del ejercicio terminado al 30 de noviembre 2023  
(Valores en RD\$)**

	<u>2023</u>
<b>Flujos de efectivo procedentes de actividades de operación (AOP)</b>	
Cobros por venta de bienes y servicios y arrendamientos	231,054,452
Cobros de subvenciones, transferencias, y otras asignaciones	335,448,318
Otros cobros	11,596,918
Pagos a los trabajadores o en beneficio de ellos	(203,267,901)
Pagos por contribuciones a la seguridad social	(25,046,015)
Pagos de pensiones y jubilaciones	-
Pagos a proveedores	(528,352)
Otros pagos	(364,555,532)
<b>Flujos de efectivo netos de las actividades de operación</b>	<b>(15,298,112)</b>
<b>Flujos de efectivo de las actividades de inversión (AINV)</b>	
Pagos por adquisición de propiedad, planta y equipo	(4,324,897)
Pagos Construcción en proceso	(108,221,113)
Otros pagos	
<b>Flujos de efectivo netos por las actividades de inversión</b>	<b>(112,546,010)</b>
Incremento/(Disminución) neta en efectivo y equivalentes al efectivo	(127,844,122)
Efectivo y equivalentes al efectivo al principio del período	503,043,937
<b>Efectivo y equivalentes al efectivo al final del período</b>	<b>375,199,815</b>

  
**Oliver Nazario Brugal**  
Director General

  
**Máximo Antonio Herrera Salvador**  
Director Administrativo Financiero

  
**Diana Polanco Gonzalez**  
Enc. Contabilidad

  
**Nancy M. Gonzalez Sandoval**  
Contadora

Calle Villanueva #44. Puerto Plata, Republica Dominicana. Tel: 809-586-2461. Fax.: 809-586-3608



# CORPORACION DE ACUEDUCTOS Y ALCANTARILLADOS DE PUERTO PLATA (CORAAPPLATA)

RNC 40505171-1

## Estado de Cambio de Activo / Patrimonio Del ejercicio terminado al 30 de noviembre del 2023 (Valores en RDS)

	Capital Aportado	Resultados Acumulados	Total Activos Netos / Patrimonio
Saldo al 31 de diciembre de 2022	1,014,524,280	2,460,380,776	3,474,905,056
Ajuste al patrimonio de periodos Anteriores (+ ó -)		(4,860,816)	(4,860,816)
Resultado del período		249,613,557	249,613,557
Saldo al 30 de noviembre, 2023	<u>1,014,524,280</u>	<u>2,705,133,517</u>	<u>3,719,657,797</u>

Las notas de la 07a la 23 son parte integral de estos Estados Financieros.


NOTA: Los ajuste en el patrimonio se debe a reclasificaciones de asientos y ajuste a cuentas que permanecian habilitada y procedimos a cerrarla

  
Oliver Nazario Brugal  
Director General



  
Máximo Antonio Herrera Salvador  
Director Administrativo Financiero



  
Diana Polanco Gonzalez  
Enc. Contabilidad



  
Nancy M. Gonzalez Sandoval  
Contadora





# CORPORACION DE ACUEDUCTOS Y ALCANTARILLADOS DE PUERTO PLATA (CORAAPPLATA)

RNC 40505171-1

Estado de Comparación de los Importes Presupuestados y Realizados  
Al 30 noviembre del 2023  
Presupuesto sobre la Base de Efectivo  
(Clasificación de Ingresos y Gastos por Objeto)  
(RDS)

Concepto		Presupuesto Reformado (A)	Presupuesto Modificado	Presupuesto Ejecutado (B)	% de Variación Ejecución (C=B/A)	Variación (D=A-B)
<b>1</b>	<b>Ingresos totales</b>	707,952,077.00	475,844,648.00	579,575,149.62	82%	128,376,927
1.4.1	Transferencia Corriente (Sueldo)	37,222,473.00		48,387,044.96	130%	(11,164,572)
	Transferencia Corriente (Energía no Cortable)	220,429,604.00		226,941,272.84	103%	(6,511,669)
1.4.2	Transferencia de Capital	150,300,000.00		60,120,000.00	40%	90,180,000
1.5	Ingresos por contraprestación	300,000,000.00		242,651,370.20	81%	57,348,630
<b>Aplicaciones Financieras</b>						
3.1	Disminución de Disponibilidades		475,844,648.00	210,168.04		(210,168)
3.2	Incremento de Disponibilidad Interna a Corto			1,265,293.58		(1,265,294)
<b>Gastos</b>		<b>Presupuesto Inicial</b>	<b>Presupuesto Modificado</b>	<b>Devengado</b>		
<b>2</b>	<b>Gastos totales</b>	707,952,077.00	475,844,648.58	579,575,149.62	82%	128,376,927
2.1	Remuneraciones y contribuciones	204,377,704.00	6,000,000.00	2,494,822.45	1%	201,882,882
2.2	Contratación de servicios	313,410,673.00	105,817,858.55	94,575,193.02	30%	218,835,480
2.3	Materiales y suministros	30,963,700.00	37,006,075.24	6,659,604.90	22%	24,304,095
2.4	Transferencias corrientes	2,100,000.00		24,750.00	1%	2,075,250
2.6	Bienes muebles, inmuebles e intangibles	6,300,000.00	84,346,826.50	1,449,335.65	23%	4,850,664
2.7	Obras	150,800,000.00	242,673,888.29		0%	150,800,000
<b>Aplicaciones Financieras</b>						
4.1	Incremento de Disponibilidad Interna			463,810,247.54		(463,810,248)
4.2	Disminución de Cuentas por Pagar a corto			10,561,196.06		(10,561,196)
<b>Resultado financiero (1-2)</b>		707,952,077	475,844,649	-	0%	-



*[Signature]*  
Oliver Nazario Brugal  
Director General



*[Signature]*  
Máximo Antonio Herrera Salvador  
Director Administrativo Financiero.



*[Signature]*  
Diana Polanco Gonzalez  
Enc. Contabilidad

*[Signature]*  
Nancy M. Gonzalez Sandoval  
Contadora General

Calle Villanueva #44. Puerto Plata, República Dominicana. Tel.: 809-586-2461. Fax.: 809-586-3608



# CORPORACION DE ACUEDUCTOS Y ALCANTARILLADOS DE PUERTO PLATA (CORAAPPLATA)

RNC 40505171-1

## NOTAS A LOS ESTADOS FINANCIEROS

### Nota #1 Entidad Económica

La Corporación de Acueductos y Alcantarillados de Puerto Plata (CORAAPPLATA), fue creada mediante la Ley 142-97, para brindar a la provincia de Puerto Plata servicios de agua potable, alcantarillado y saneamiento con calidad, eficiencia y eficacia, elevando el nivel de vida de la población y la satisfacción de los clientes a partir del compromiso medioambiental sustentable, siendo una corporación que se desarrolla con un capital humano competente, motivado y comprometido.

Al 30 de noviembre del 2023, los principales funcionarios de La Corporación de Acueductos y Alcantarillados de Puerto Plata (CORAAPPLATA) son los siguientes:

#### Nombre

Oliver Nazario Brujal  
Otto Manuel Gomez Sanchez  
Máximo Antonio Herrera Salvador  
Nancy Gonzalez  
Diana Polanco Gonzalez

Director General CORAAPPLATA  
Presidente del Consejo  
Director Administrativo y Financiero  
Contadora  
Enc. Contabilidad

### Nota #2 Base de presentación

Los Estados Financieros han sido preparados de conformidad con las Normas Internacionales de Contabilidad del Sector Público. La Corporación de Acueductos y Alcantarillados de Puerto Plata (CORAAPPLATA), presenta su presupuesto aprobado según la base contable de efectivo y los Estados Financieros sobre la base de lo percibido conforme a las estipulaciones de la NICSP 24 "Presentación de Información del Presupuesto en los Estados Financieros".

El presupuesto se aprueba según la base contable de efectivo siguiendo una clasificación de pago por funciones. El presupuesto aprobado cubre el periodo fiscal que va desde el 1ro., de enero hasta el 31 de Diciembre del 2023 y es incluido como información suplementaria en los Estados Financieros y sus Notas.

La emisión y aprobación final de los Estados Financieros es autorizada por los funcionarios de alto nivel de la Institución.

### Nota # 3 Moneda funcional y de presentación

Los Estados Financieros están presentados en pesos dominicanos (RD\$) moneda de curso legal en República Dominicana.

### Nota #4 Uso de estimados y Juicios

La preparación de los Estados Financieros de confirmada con las NICSP requiere que la administración realice juicios, estimaciones y supuestos que afectan la aplicación de las Políticas Contable y los montos de activos, pasivos, ingresos y gastos reportados. Los resultados reales pueden diferir de estas estimaciones.

Las estimaciones y supuestos relevantes son revisados regularmente, las cuales son reconocidas prospectivamente.



### **Medición de los valores razonables.**

La entidad cuenta con un marco de control establecido en relación con el cálculo de los valores razonables y tiene la responsabilidad general por la supervisión de todas las mediciones significativas de este, incluyendo los de Niveles 3.

Cuando se mide el valor razonable de un activo o pasivo, La Corporación de Acueductos y Alcantarillados de Puerto Plata (CORAAPPLATA) utiliza siempre que sea posible, precios cotizados en un mercado activo.

Si el mercado para un activo o pasivo no es activo, la entidad establecerá el valor razonable utilizando una técnica de valoración. Con ésta se busca establecer cuál será el precio de una transacción realizada a la fecha de medición.

Los valores se clasifican en niveles distintos dentro de una jerarquía como sigue:

Nivel 1: Precios (no-ajustados) en mercados activos para activos o pasivos idénticos,

Nivel 2: Datos diferentes de los precios cotizados incluidos en el Nivel 1 que sean observados para el activo o pasivo, ya sea directa (precios) o indirectamente (derivados de los precios).

Nivel 3: Datos para el activo o pasivo que no se basan en datos de mercados observables (variables no observables).

Si las variables usadas para medir el valor razonable de un activo o pasivo pueden clasificarse en niveles distintos de la jerarquía del valor razonable, entonces la medición se clasifica en su totalidad en el mismo nivel de la jerarquía que la variable de nivel más bajo, que sea significativa para la medición total.

La Corporación de Acueductos y Alcantarillados de Puerto Plata (CORAAPPLATA), reconoce las transferencias entre los niveles de la jerarquía del valor razonable al final del periodo sobre el que se informa en el momento en que ocurrió el cambio.

### **Nota #5 Base de medición**

Los Estados Financieros se elaboran sobre la base del costo histórico, a excepción de los terrenos y edificios los cuales son valuados mediante tasaciones realizadas por un experto externo.

### **Nota#6 Resumen de Políticas Contables significativas**

Aquí se detalla todo lo relacionado con las principales Políticas Contables significativas como podría ser, sin que esta enumeración se considere limitativa.

#### **Inventarios de materiales de oficina**

Hasta el momento contabilidad no realiza esta medición por lo que ya hemos notificado o explicamos, mis cuantas contables son basada a un sistema empresarial privado y el presupuesto a un sistema de cuentas gubernamental.

#### **Cuentas por cobrar y por pagar**

Los pasivos son reconocidos cuando se ha generado el cargo por el servicio brindado, independientemente del momento en el que se realiza el pago.

Los pasivos son dados de baja cuando los compromisos son saldados o expira el compromiso.

#### **Propiedad, mobiliario y equipos**

##### **Reconocimiento y medición**

Las partidas de mobiliarios y equipos son medidas al costo de adquisición menos la depreciación acumulada y pérdidas por deterioro. Si las partes significativas de un elemento de mobiliarios y equipos tiene vida útil diferente, se contabiliza como elementos separados de mobiliarios y equipos. Cualquier ganancia o pérdida procedente de la disposición de un elemento de mobiliarios y equipos (calculada como la diferencia entre el valor obtenido de la disposición y el valor en libros del activo) se reconoce en resultados. Para los activos de la institución utilizamos el Sistema de Administrativo de Bienes (SIAB) basado sobre la NICSP 12.

##### **Costos posteriores**

Los desembolsos posteriores se capitalizan solo si es probable que La Corporación de Acueductos y Alcantarillados de Puerto Plata (CORAAPPLATA), reciba los beneficios económicos futuros asociados con los costos. Las reparaciones y mantenimientos continuos se registran como gastos en resultados cuando se incurrían.

## Depreciación

La depreciación se calcula sobre el monto depreciable, que corresponde al costo de un activo u otro monto que se sustituye por el costo menos su valor residual.

La depreciación es reconocida en resultados con base en el método de línea recta sobre las vidas útiles estimadas de cada parte de una partida de mobiliarios y equipos, puesto que estas reflejan con mayor exactitud el patrón de consumo esperado de los beneficios económicos futuros relacionados con el activo.

Los elementos de mobiliarios y equipos se deprecian desde la fecha en la que estén instalados y listos para su uso o en el caso de activos construidos internamente, desde la fecha que el activo esté completado y en condiciones de ser usado.

El estimado de vida útil de los mobiliarios y equipos, es como sigue:

<u>Tipo de Activo</u>	<u>Años de:</u> Vida Útil
Mobiliarios y equipos	4 Años -10 Años

Los métodos de depreciación, la vida útil y los valores residuales son revisados anualmente y se ajustan si es necesario.

## Desembolsos posteriores

Los desembolsos posteriores son capitalizados solo cuando aumentan los beneficios económicos futuros incorporados en el activo específico relacionado con dichos desembolsos.

**Amortización** La amortización se calcula sobre el monto depreciable, que corresponde al costo de un activo menos su valor residual.

La amortización es reconocida en el resultado sobre la base del método de línea recta.

La vida útil estimada de las licencias, programas y software abarca un período de 5 a 10 años.

El método de amortización, la vida útil y el valor residual son revisados anualmente, si existe evidencia de algún cambio y se ajustan, si es necesario.

## Nota #7 Equivalentes de efectivo.

Al 30 de noviembre, del 2023, las cuentas bancarias presentan los siguientes balances **RD\$ 375,199,815**. Según Detalle:

<b>Descripción: Fondos Usos Institucionales</b>	<b>2023</b>
Cuenta Banreservas Institucional cta. 070-005011-6	2,361,834
Cta Especial Banreservas cta. 070-005078-7	253,212
Cta Banreserva (Servicio de Recaudo #070-005071-8)	4,316,400
Cta Banreservas (Corte y Rec. # 070-006272-6)	696,966
Cta Unica SIGEF 999-509700-0	367,281,404
Caja Chica Dirección General	150,000
Caja Chica Tesorería de Calidad	100,000
Caja Chica de Laboratorio	15,000
Caja chica Depto. de Saneamiento	25,000
<b>Total Equivalentes de Efectivo en Banreservas y Caja Chica</b>	<b>375,199,815</b>



### Nota #8 Cuenta por Cobrar a Corto Plazo

Al 30 de noviembre, del 2023, la partida de Cuentas por Cobrar comprende las siguientes partidas; el cobro del servicio brindado como corporación a los diferentes usuarios, los avances a la las obras en ejecución, compras en proceso, avance a trabajos de averías, reparación y mantenimiento de equipos y acueductos, la cuenta por cobrar empleados por descuentos dejados de aplicar en su momento por nomina, y otras cuentas por cobrar por monto pagado de más a proveedores, los balances ascendentes a **RD\$2,533,578,636** . según se detalla:

Descripción	2023
<b>Cuenta por Cobrar a Corto Plazo:</b>	
Solares y Parqueos	243,307
Residenciales	1,743,558,262
Instituciones Públicas	31,181,058
Sector Comercial	511,187,698
Sin Fines de Lucro (ONG)	10,780,863
Zona Industrial	31,427,373
Hoteles	44,455,303
Avance a Obras	67,666,667
Compras en Proceso (BDC SERRALLES SRL)	4,078
Avance a Trabajos	58,314,639
Cuentas por Cobrar Empleados	(14,847)
Otras Cuentas Por Cobrar	34,774,236
<b>TOTAL</b>	<b><u>2,533,578,636</u></b>

Nota: dentro del sistema de facturación las instituciones públicas están como Oficiales en una base de 50 mil usuarios, por lo que se le dificulta al departamento de facturación tener a mano el desglose de esta. Muchas de las instituciones funcionan en propiedad privada y la factura se emiten a nombra del propietario de la localidad.

EL monto negativo en cuenta por cobrar empleados se debe a la proporción de ARS, AFP, Pago Percapita y IR-3 cobrado en el mes a los empleados y pagado los días 3 y 10 del siguiente mes a la TSS y DGII.

### Nota #9 Inventarios

Al 30 de noviembre, del 2023 la cuenta de Inventarios de Bienes y Suministros está compuesta por la existencia de bienes para uso interno de la Corporación de Acueducto y Alcantarillado Puerto plata (Coraaplata), adquiridos para el mantenimiento y Reparación de Acueductos y Alcantarillado de la Provincia y sus municipios a **RD\$ 9,618,019**. Según se detalla:

Descripción	2023
Inventarios para consumo y prestación de servicio	1,858,012
Inventarios de Materiales en Almacén	7,542,498
Inventario de Material Gastable de Oficina	217,508
<b>TOTAL</b>	<b><u>9,618,019</u></b>

### Nota #10 Los Pagos por Anticipados

Al 30 de noviembre del 2023 la cuenta de Gastos Pagados por anticipados disponible está compuesta por los seguros pagados por anticipados de vehículos, Propiedad, Incendio y Fianzas de los bienes de la Corporación de Acueducto y Alcantarillado Puerto plata (Coraaplata), a **RD\$ 433,198**. Según se detalla:

Descripción	2023
<b>Pagos por Anticipados:</b>	
Seguro de Vehículos	254,743
Seguro Incendio	77,271
Seguro Responsabilidad Civil	20,493
Seguro Fidelidad 3D	10,053
Seguro Licencia Informatica	70,637
<b>TOTAL</b>	<b><u>433,198</u></b>

DA

DPG

MG

OJB

**Nota#11 Propiedad Planta y Equipos**

Al 30 de noviembre, del 2023, los balances de las cuentas de Activos No Financieros (Neto) son de RD\$934,501,590., según detalle:

<b>Descripción</b>	<b>2023</b>
Propiedad Planta y Equipos	1,347,737,586
Depreciación acumulada	<u>(413,235,995)</u>
<b>Total, Propiedad Planta y Equipos</b>	<b><u>934,501,590</u></b>

	Terreno	Infraestructura	Edif. Y componente	Maq. Y Equipos	Mob. Y equipo de ofic.	Equipo Transp y otros	Contrucciones en Proceso	Total
Costos de adquisición	6,256,197		12,704,909	399,420,706	28,737,321	43,210,375	744,862,066	1,235,191,574
Adiciones			142,000	3,836,644	65,755	280,498	108,221,113	112,546,010
Retiros								
otros			-				-	-
Transferencias								
Saldo al final del periodo	6,256,197	-	12,846,909	403,257,350	28,803,076	43,490,873	853,083,178	1,347,737,584
Dep. Acum. al inicio del periodo			4,299,562	364,462,311	21,045,780	17,253,357		407,061,010
Cargo del periodo			20,426	4,033,546	2,119,837	1,174		6,174,983
Retiros								
Saldo al final del periodo	-		4,319,988	368,495,857	23,165,617	17,254,531	-	413,235,993
Prop. planta y equipos neto	6,256,197		8,526,921	34,761,493	5,637,459	26,236,342	853,083,178	934,501,590

NOTA: entre el Sistema de Contabilidad y el Sistema de Administracion de Bienes (SIAB), se refleja una diferencia con relacion a los activos fijos y la depreciaciones, debido a que el sistema del SIAB no tiene una cuenta de activo donde se puedan cargar los acueductos, los cuales son la fuentes de la corporacion.

*DA*

*DA*

*NG*

*OBJ*



Nota#11.1 Relacion Construcion en Proeso

CONTRATISTAS	OBRAS	MONTOS CUBICADOS
CONSTRUCTORA KUKY SILVERIO INDUSTRIAL	CARCAMO Y ESTACION DE BOMBEO DEL MALECON	11,757,019
CONSTRUCTORA KUKY SILVERIO INDUSTRIAL	ALCANTARILLADO SANITARIO PALMA SOLA	5,828,367
CONSTRUCTORA KUKY SILVERIO INDUSTRIAL	LINEA DE ADUCCION DEL MAMEY	8,092,282
JOSE OCTAVIANO MATOS CUEVAS	CONST. ALCANTARILLADO SANITARIO ZONA SUR PARTE 13	20,999,216
EDWIN EVARISTO VALERIO TORRES	CONST. ALCANTARILLADO SANITARIO ZONA SUR PARTE 21	12,838,882
JUAN DE DIOS SANTANA CALERIO	CONST. EST. BOMB RED SANIT. ALCANT ZONA ALTA PTO. PTA	57,623,642
CONSTRUCTORA KUKY SILVERIO INDUSTRIAL	CONST. COLEC PRINC LINEA IMPUL RED SANIT ALCANT ZONA ALTA PTO. PTA	96,577,033
VICTOR MATIAS ENCARNACION	CONST. ALCANTARILLADO SANITARIO ZONA SUR PARTE 22	10,865,714
ING. CONSULTORES Y CONTRUCTORES SANITARIO CXA	CONST. ACUEDUCTO PALO BANCO YASICA	13,577,876
ING. CONSULTORES Y CONTRUCTORES SANITARIO CXA	CONST. ASIST AGUA NEG. Y LINEA IMPULSION LUPERON	58,218,534
CONSTRUCTORA KUKY SILVERIO INDUSTRIAL	CONST. CALLES, ACERAS Y CONTENES 7 BARRIOS	24,215,154
RAFAEL ANTONIO VASQUEZ SANTANA	REP. LINEAS SIST. AGUA POTABLE SOSUA PTO. PTA	8,641,746
LUIS RAFAEL ALMONTE	CONST. LINEA CONDUCCION DE SABANETA A MONTELLANO	12,721,069
JUAN DE DIOS SANTANA CALERIO Y ASOC	REH Y MANT. EST. BOMBEO MADRE VIEJA Y BELLA VISTA	40,690,029
HECTOR AURELIO MARTINEZ ACOSTA	CONST. ACUEDUCTO PALMAR GRANDE, LAJAS Y LA CHINA	19,245,435
RAFAEL EMILIO MARMOLEJOS	CONST. ACUEDUCTO DE SABANETA DE CANGREJO	7,386,767
JORGE RAFAEL VELAZQUEZ	REH. PLANTA POTABILIZADORA DEL AC. DE PUERTO PLATA	5,226,366
JOSE JAVIER SIERRON ARAUJO	CONST. ACUEDUCTO PALMARITO IMBERT	8,486,841
RAFAEL EMILIO MARMOLEJOS	REF. RED DIST. DOM ARMANDO, T. ALTA Y LOS MAESTROS	10,041,499
JOSE MANUEL MARTINEZ CARRAZCO	ABASTECER DE AGUA POTABLE A LOS CANAS DE IMBERT	4,046,903
FRANCISCO ENCARNACION CABRERA	REH LINEA IMPULSION ACUEDUCTO CANDELON	19,029,468
JANETT EVELIO POLANCO RIVERA	REH PLANTA POTABILIZADORA DEL ACUEDUCTO ALTAMIRA	3,190,859
JUAN ANTONIO DEL ROSARIO GULLEN	CONSTRUCCION ACUEDUCTO DE SABANETA DE YASICA	5,618,876
MAGDALENA ALTAGRACIA JIMENEZ	CONST. LINEA 4 PANCHO MATEO, MARIA AG. Y LA JAIBA	7,992,745
RAFAEL ANTONIO VASQUEZ SANTANA	REH PLANTA DE TRAT. DEL ACUEDUCTO SOSUA CABARETE	2,249,216
RAMON CARPIO DEL CARMEN	CONSTRUCCION TANQUE DE SAN MARCOS	14,495,076
DIOGENES AUGUSTO RAMIREZ MARTINEZ	CONST. GALERIA DE INF. OBRA DE TOMA AC. IMBERT	24,203,533

SARITA & ASOC. , S.A.	ELECT. AC. MONTELLANO, LOS CIRUELA, IMBERT, TUBAGUA	29,067,722	
JOHAN MANUEL REYES	INST. LINEA AD. YASICA-TUBAGUA DESDE PALO BLANCO	5,609,982	
MARGARITA CECILIA GOMEZ TEJADA	CONST. OBRA DE TOMA AC. SAN MARCOS	11,677,424	
CALVIN ANTONIO SANTIAGO	REH LINEA CONDUCCION AC. EL MAMEY LOS HIDALGOS	9,325,443	
INGENIROS CONSTRUCTORES Y CONSULTORES SANITARIO, SRL	CONSTRUCCION LINEA DE IMPULSION AC. MARTIN ALONZO	2,205,657	
INGENIEROS CONSTUCTORES Y CONSULTORES SANITARIOS, SRL	INST. ELCTROMECHANICAS AC. MARTIN ALONZO	1,319,627	
INGENIEROS CONSTUCTORES Y CONSULTORES SANITARIOS, SRL	CONSTRUCCION LINEA DE IMPULSION AC. LAS CANAS	1,413,919	
INGENIEROS CONSTUCTORES Y CONSULTORES SANITARIOS, SRL	INST. ELCTROMECHANICAS AC. LAS CANAS	2,593,972	
JOSE MANUEL TAVAREZ	HAB. INSTALACIONES FISICAS LABORATORIOS	4,187,897	
JACMIL MICHAEL GARCIA SANTANA	REH ACUEDUCTO CANDELON, LA CULEBRA Y BARRANCON	9,449,841	
NORBERTO MATA MARTINEZ	CONST. NUEVA LINEA IMPULSION LA BERENGENA	8,244,400	
HIDROTEC, SRL	REHAB., EQUIPAMIENTO EST. BOMBEO AGUAS RESID	6,095,120	
INDUEQUIPOS NDC, SRL	REFORZAMIENTO CAMPO DE POZO MUÑOZ AC. PUERTO PLATA	12,901,406	
SUSAN DEL PILAR MORONTA DE POLANCO	CONST. SISTEMA DIST.AGUA POTABLE LA HEBRA- YASICA	13,395,127	
AISER, SRL	CONSTRUCCION ACUEDUCTO MOSOVI-MONTELLANO	30,779,157	
JOSE MIGUEL TAVAREZ	AMPLIACION LINEA 30 CONEXIÓN EMISARIO	12,210,719	
NORBERTO JOSE PEREZ VENTURA	RECONT. MURO PERIMETRAL PARQUEO OFICINA	1,985,120	
JUAN ANTONIO GUZMAN CARMONA	CONST. Y PERFORACION DE POZO VARIOS	1,566,544	
SENOVIA VAZQUEZ CASTILLO	REPOSICION LINEA AGUA POTABLE JOSE E. KUNHARDT	4,414,959	
DE LA CRUZ ROCHITTIS Y ASOCIADOS	CONT. COLECT. AGUA RESID. CAÑADA MIRADOR	9,901,748	
ARIEL YODERMY CASTILLO	CONST. RELEVO Y LINEA IMPULSION ZONA BAJA	11,089,144	
KNORTH CONSTRUCCION, SRL	CONST. COLET. AGUA RESID. CAÑADA VISTA	13,023,558	
NILDA ALTAGRACIA SANDOVAL	CONST. COLECT. AGUA RESIDUALES BARRIO TRES	5,355,165	
WALY ANTONIO COLON GUZMAN	CONST. EDIFICACION LABORATORIO AC. PUERTO PLATA	7,421,705	
ALEJANDRO A CRUZ	CONST. ACUEDUCTO LA VIGIA- LAS TRES CANAS PARTE C	7,222,119	
ELIAS BIENVENIDO MELO NUÑEZ	CONST. ACUEDUCTO VILLA BETHANIA Y ENMANUEL	8,544,442	
ROMAN ANEUDI SANTOS PILAR	SISTEMA AMPLIACION AGUA PÔTABLE GUANANICO	5,029,812	
MARIO JOSE HURTADO IMBERT	CONSTRUCCION EDIFICIO GENERAL DE OPERACIÓN	36,313,746	
DOS CAMINOS DEVELOPMENT, SRL	CONSTRUCCION ACUEDUCTO ESTERO HONDO	47,570,746	
ESTEBAN POLANCO MOLINA	AMPLIACION ACUDUCTO CABARETE-SOSUA	7,620,781	
SUSAN DEL PILAR MORONTA DE POLANCO	AMPLIACION ACUEDUCTO LA CATALINA	2,235,000	
WASCAR DE JESUS VASQUEZ	AMPLIACION ACUEDUCTO DE SAN MARCOS	9,451,026	
	<b>TOTAL</b>	<b>853,083,179</b>	

JA

NG

DR

OJB



**Nota# 12 Cuentas por pagar Corto plazo**

Las cuentas por pagar a corto plazo al 30 de noviembre del 2023, son de RDS **1,466,340**. Según detalle:

Descripción	2023
Proveedores Locales	1,466,340
<b>TOTAL</b>	<b>1,466,340</b>

**12.1 DESCRIPCION PROVEEDORES**

	VALOR
CEDUCOMPP	9,002
CENTRO COMERCIAL BISONO	20,685
CONTRPLES Y MATERIALES	1,394
DISTRIBUIDORA UNIVERSAL	1,915
DISPRODELS SRL	120,187
DOMINIO VIRTUALES	22,233
FRAILY REYES PADILLA	6,600
GERTRUDIS JIMENEZ MARTINEZ	76,758
HIDROTEC SRL	738,617
HIPOLITO ALMONTE LOPEZ	7,644
JDL ELECTRO PLOMER POOL, SA	23,508
JULIO ANGEL LLUVERES	4,750
LOPEZ TEJADA FOOD SERVICE	46,790
RENZO AUTO PARTS, SRL	3,974
REYES & MARTINEZ, SRL	166,956
SANTA PETRONILA DE LA CRUZ	63,093
SARIELECTRIC MULTI SERVICES	31,838
STEVEN RAFAEL RAMOS CASTILLO	94,748
TRANSPORTE ARIANNY SRL	25,650
	<b>1,466,340</b>

**Nota# 13 Retenciones y Acumulaciones por Pagar**

Un detalle de la Retenciones y Acumulaciones por Pagar al 30 de noviembre del 2023, son de RD \$**119,004,556**. Según detalle:

Descripción	2023
vacaciones por pagar	29,385,530
Prestaciones por pagar	34,925,628
Regalía por pagar	13,297,250
retenciones de empleados	-
10% RTVD	1,858,107
10% ley 557-05	1,301,393
0.1% Codia	464,636
1% ley 6/86	8,607,851
5% Garantía	26,661,914
Retenciones 18% (ITBIS)	84,941
5% ley 253-12	2,415,052
2% norma 07-2007	2,255
<b>TOTAL</b>	<b>119,004,556</b>

**Nota# 14 Otros Pasivos Corrientes**

Un detalle de Otros Pasivos Corrientes al 30 noviembre del 2023, son de RD \$ 13,202,566.

Según detalle:

Descripción	2023
C X P Empleados	134,717
C x P Banco de Reservas	4,587,804
Hector Aurelio Martinez Acosta	431,271
Eminsa Empresa de Ingenieria, S A	197,750
Sarita y Asoc. S A	2,409,944
Ing. Rafael Emilio Marmolejos Goriup	29,747
Constructora Kuky Silverio IND	1,493,437
Ramon Carpio del Carmen	1,260,648
Otra cuenta por pagar	2,657,248
<b>TOTAL</b>	<b>13,202,566</b>

Otros Pasivos Corrientes esta compuesta por por saldo a favor de IR3 empleados, cuentas por pagar Banservas por pago de servicios de agua realizado por usuarios no identificado y pagos a contratista, los cuales no han entregado la recepcion de los trabajos y se procedio a retenerle parte del pago hasta tanto no sean entregado los trabajos.

**Nota# 15 Activos Netos/Patrimonio**

Capital Al 30 de noviembre del 2023, son de RD \$ 3,719,657,797. la composición del capital de la Institución es como sigue:

Descripción	2023
Capital	1,014,524,280
Resultados positivos (ahorro)/negativo (desahorro) del periodo	249,613,557
Ajuste al Patrimonio de Periodos Anteriores	(4,860,816)
Resultado acumulado	2,460,380,776
<b>TOTAL</b>	<b>3,719,657,797</b>

En el estado de cambio del patrimonio y el estado de situación, hay una variación de RD\$(4,860,816) . Debido a cierre de cuantias por pagar que permanecian en balance de años anteriores y las cuales procedimos a cerrar, aumentando la disponibilidad de periodos anteriores y disminuyendo la cuenta por pagar.

**Estado de Rendimiento Financiero****Nota# 16 Ingresos por Trans. con contraprestación**

Al 30 de noviembre del 2023 , la Corporación de Acueducto y Alcantarillado de Puerto Plata, por servicios de agua y alcantarillado sus ingresos totales por Transacciones con contraprestación de servicios fueron de RD\$ 539,433,677., según detalle:

Descripción	2023
<b>Ingresos por Transacciones con contraprestación:</b>	
Solares y Parqueos	53,943
Residenciales	386,342,399
Instituciones Publicas	7,713,902
Sector Comercial	123,098,765
Sin Fines de Lucro (ONG)	1,941,961
Zona Industrial	9,386,146
Hoteles	10,896,560
<b>TOTAL</b>	<b>539,433,677</b>

En los ingresos por contraprestación no concuerda con los importes presupuestado, debido a que en el estado de rendimiento lo facturado mensualmente es los ingresos para contabilidad y en presupuesto se toma lo recaudado en el mes. En conclusión, contabilidad trabaja por lo devengado y presupuesto por lo percibido.



**Nota# 17 Transferencia y Donaciones**

Al 30 de noviembre del 2023, la Corporación de Acueducto y Alcantarillado de Puerto Plata, en aportes corriente, capital y energía no cortable el total recibido por transferencia fueron de **RD\$ 335,448,318**. según detalle:

Descripción	2023
Transferencias Corriente Ministerio de Hacienda	48,387,045
Transferencias Capital Ministerio de Hacienda	60,120,000
Transf. Corriente Energía no Cortable Ministerio de Hacienda	<u>226,941,273</u>
<b>TOTAL</b>	<b><u>335,448,318</u></b>

**Nota# 18 Recargos, multas y otros ingresos**

Al 30 de noviembre del 2023, la Corporación de Acueducto y Alcantarillado de Puerto Plata, por la partida de otros cobros, los ingresos fueron de **RD\$ 11,596,918**, según detalle:

Descripción	2023
Otros Ingresos por Servicios	<u>11,596,918</u>
<b>TOTAL</b>	<b><u>11,596,918</u></b>

**Nota # 19 Sueldos, Salarios y beneficios a empleados**

Al 30 de noviembre del 2023 la Corporación de Acueducto y Alcantarillado de Puerto Plata, sus Sueldos, Salarios y beneficios a empleados fueron de **RD\$228,313,917** , según detalle:

Descripción	2023
Sueldos para cargos fijos	163,442,119
Prestaciones Económicas	13,106,709
Regalía pascual	13,524,875
Vacaciones	8,737,307
Otros Beneficios a Empleados	4,456,892
Contribuciones a la Tesorería	<u>25,046,015</u>
<b>TOTAL</b>	<b><u>228,313,917</u></b>

**Nota# 20 Suministro y materiales para consumo**

Al 30 de noviembre del 2023, la Corporación de Acueducto y Alcantarillado de Puerto Plata, su Suministro y materiales para consumo fueron de RD\$ **528,352**, según detalle:

Descripción	2023
Materiales de Oficina y Limpieza	<u>528,352</u>
<b>Total</b>	<b><u>528,352</u></b>

**CORAAPPLATA trabaja con un sistema diseñado para una empresa privada, los estados financieros y Presupuesto trabaja con un sistema gubernamental, por lo que por más que la Institución quiera enviarle una información tal y como presupuesto la carga, le es imposible.**

**Nota# 21 Gastos de depreciación y amortización**

Al 30 de noviembre del 2023, la Corporación de Acueducto y Alcantarillado de Puerto Plata, sus gastos de depreciación y amortización fueron de RD\$ **6,174,983**

Descripción	2023
<b>Gasto de Depreciación y Amortización:</b>	
Depreciación Maquinaria y Equipos	4,033,546
Depreciación. de Mobiliarios y Eq. Oficina	2,140,263
Depreciación. Equipo de Transportes y Otros	<u>1,174</u>
	<b><u>6,174,983</u></b>

**La edificación no se está despreciando, debido a que el SIAB, no nos da la opción o el rublo para cargar las edificaciones y los acueductos.**

**Nota# 22 Otros gastos**

Al 30 de noviembre del 2023, la Corporación de Acueducto y Alcantarillado de Puerto Plata, sus Otros gastos fueron de RD\$ **400,042,825**, según detalle:

Descripción	2023
Servicios Generales	296,823,406
Costo de venta	3,314,959
Gastos Administración	1,062,130
Gastos de Representación	241,859
Gastos de Arrendamientos	2,626,098
Reparaciones y Mantenimientos	20,127,795
Gastos de Ventas	<u>75,846,577</u>
<b>TOTAL</b>	<b><u>400,042,825</u></b>

**Nota: con relación al comentario hecho de los gastos administrativo, CORAAPPLATA trabaja con un sistema diseñado para una empresa privada, los estados financieros y Presupuesto trabaja con un sistema gubernamental, por lo que por más que la Institución quiera enviarle una información tal y como presupuesto la carga, le es imposible.**

**Nota# 23 Gastos Financieros**

Al 30 de noviembre del 2023, la Corporación de Acueducto y Alcantarillado de Puerto Plata, los Gastos Financieros fueron de RD\$ **1,805,280**, según detalle:

Descripción	2023
Comisiones y gastos financieros	<u>1,805,280</u>
<b>TOTAL</b>	<b><u>1,805,280</u></b>



*[Handwritten signature]*

*[Handwritten initials]*

*[Handwritten initials]*