



CORPORACION DE ACUEDUCTOS Y ALCANTARILLADOS DE PUERTO PLATA (CORAAPPLATA)

RNC 40505171-1

Estado de Situación Financiera Al 31 de Mayo 2024 (Valores en RDS)


	<u>2024</u>
Activos	
Activos corrientes	
Efectivo y equivalentes de efectivo (Nota 7)	576,522,629
Cuenta por cobrar a corto plazo (Notas 8)	2,702,414,125
Inventarios (Nota 9)	8,365,537
Pagos anticipados (Nota 10)	1,091,370
Total activos corrientes	<u>3,288,393,661</u>
Activos no corrientes	
Propiedad, Planta y equipos neto (Nota 11)	1,063,765,797
Total activos no corrientes	<u>1,063,765,797</u>
Total activos	<u>4,352,159,458</u>
Pasivos	
Pasivos corrientes	
Cuentas por pagar a corto plazo (Nota 12)	1,492,758
Retenciones y acumulaciones por pagar (Nota 13)	120,848,454
Otros pasivos corrientes (Nota 14)	9,505,446
Total pasivos corrientes	<u>131,846,658</u>
Total pasivos	<u>131,846,658</u>
Activos Netos/Patrimonio (Nota 15)	
Capital	1,014,524,280
Resultados positivos (ahorro) / negativo (desahorro)	256,750,286
Resultados acumulados	2,949,038,234
Total activos netos/patrimonio	<u>4,220,312,800</u>
Total pasivos y activos netos/patrimonio	<u>4,352,159,458</u>


Las notas de la 07a la 23 son parte integral de estos Estados Financieros.


Oliver Nazario Brugal
Director General



Máximo Antonio Herrera Salvador
Director Administrativo Financiero.


Diana Polanco Gonzalez
Enc. Contabilidad


Nancy M. Gonzalez Sandoval
Contadora





CORPORACION DE ACUEDUCTOS Y ALCANTARILLADOS DE PUERTO PLATA (CORAAPLATA)

RNC 40505171-1

Del ejercicio terminado al 31 de mayo 2024
(Valores en RDS)

	<u>2024</u>
Flujos de efectivo procedentes de actividades de operación (AOP)	
Cobros por venta de bienes y servicios y arrendamientos	121,604,884
Cobros de subvenciones, transferencias, y otras asignaciones	257,565,357
Otros cobros	6,146,006
Pagos a los trabajadores o en beneficio de ellos	(76,270,797)
Pagos por contribuciones a la seguridad social	(11,414,741)
Pagos de pensiones y jubilaciones	-
Pagos a proveedores	(13,325,781)
Pagos por contratos mantenidos para negocios o intercambio	-
Pagos de intereses	-
Otros pagos	(128,283,230)
Flujos de efectivo netos de las actividades de operación	156,021,697
Flujos de efectivo de las actividades de inversión (AINV)	
Pagos por adquisición de propiedad, planta y equipo	(20,053,201)
Construcción en proceso	(56,818,776)
Otros pagos	-
Flujos de efectivo netos por las actividades de inversión	(76,871,977)
Incremento/(Disminución) neta en efectivo y equivalentes al efectivo	79,149,719.99
Efectivo y equivalentes al efectivo al principio del período	497,372,909
Efectivo y equivalentes al efectivo al final del período	576,522,629

Oliver Nazario Brugal
Director General



Máximo Antonio Herrera Salvador
Director Administrativo Financiero.

Diana Polanco Gonzalez
Enc. Contabilidad



Nancy M. Gonzalez Sandoval
Contadora

Calle Villanueva #44. Puerto Plata, Republica Dominicana. Tel.: 809-586-2461. Fax.: 809-586-3608



CORPORACION DE ACUEDUCTOS Y ALCANTARILLADOS DE PUERTO PLATA (CORAAPPLATA)

RNC 40505171-1

Estado de Situación Financiera Al 31 de Mayo 2024 (Valores en RDS)

	<u>2024</u>
Activos	
Activos corrientes	
Efectivo y equivalentes de efectivo (Nota 7)	576,522,629
Cuenta por cobrar a corto plazo (Notas 8)	2,702,414,125
Inventarios (Nota 9)	8,365,537
Pagos anticipados (Nota 10)	1,091,370
Total activos corrientes	3,288,393,661
Activos no corrientes	
Propiedad, Planta y equipos neto (Nota 11)	1,063,765,797
Total activos no corrientes	1,063,765,797
Total activos	4,352,159,458
Pasivos	
Pasivos corrientes	
Cuentas por pagar a corto plazo (Nota 12)	1,492,758
Retenciones y acumulaciones por pagar (Nota 13)	120,848,454
Otros pasivos corrientes (Nota 14)	9,505,446
Total pasivos corrientes	131,846,658
Total pasivos	131,846,658
Activos Netos/Patrimonio (Nota 15)	
Capital	1,014,524,280
Resultados positivos (ahorro) / negativo (desahorro).	256,750,286
Resultados acumulados	2,949,038,234
Total activos netos/patrimonio	4,220,312,800
Total pasivos y activos netos/patrimonio	4,352,159,458

Las notas de la 07a la 23 son parte integral de estos Estados Financieros.


Oliver Nazario Brugal
Director General

Máximo Antonio Herrera Salvador
Director Administrativo Financiero.


Diana Polanco González
Enc. Contabilidad


Nancy M. Gonzalez Sandoval
Contadora



Calle Villanueva #44. Puerto Plata, Republica Dominicana. Tel.: 809-586-2461. Fax.: 809-586-3608



CORPORACION DE ACUEDUCTOS Y ALCANTARILLADOS DE PUERTO PLATA (CORAAPPLATA)

RNC 40505171-1

Estado de Cambio de Activo / Patrimonio Del ejercicio terminado al 31 de mayo del 2024 (Valores en RDS)

	Capital Aportado	Resultados Acumulados	Total Activos Netos / Patrimonio
Saldo al 31 de diciembre de 2023	1,014,524,280	2,948,179,492	3,962,703,772
Ajuste al patrimonio de periodos Anteriores (+ ó -)	-	858,743	858,743
Resultado del periodo	-	256,750,286	256,750,286
Saldo al 31 de mayo de 2024	-	<u>3,205,788,520</u>	<u>4,220,312,800</u>


Las notas de la 07a la 23 son parte integral de estos Estados Financieros.

NOTA: Los ajuste en el patrimonio se debe a reclasificaciones de asientos y ajuste a cuentas que permanecian habilitada y procedimos a cerrarla


Oliver Nazario Brugal
Director General



Máximo Antonio Herrera Salvador
Director Administrativo Financiero.


Diana Polanco Gonzalez
Enc. Contabilidad


Nancy M. Gonzalez Sandoval
Contadora





CORPORACION DE ACUEDUCTOS Y ALCANTARILLADOS DE PUERTO PLATA (CORAAPPLATA)

RNC 40505171-1

Estado de Comparación de los Importes Presupuestados y Realizados
Al 31 de Mayo 2024
Presupuesto sobre la Base de Efectivo
(Clasificación de pagos por Funciones)


CONCEPTO		PRESUPUESTO REFORMULADO	PRESUPUESTO EJECUTADO	% DE EJECUCIÓN	VARIACIONES
1.1	INGRESOS TOTALES	1,052,748,958.84	385,316,246.91	37%	667,432,711.93
1.1.6	Transferencia Corriente Recibida del gobierno central	328,980,066.10	152,355,356.95	46%	176,624,709.15
1.1.3	Ventas de bienes y servicios	300,000,000.00	127,750,889.96	43%	172,249,110.04
1.2.4	Ingresos de capital	150,300,000.00	105,210,000.00	70%	45,090,000.00
3.1.1	Disminución de activos financieros	273,468,892.74	-		273,468,892.74
CONCEPTO		PRESUPUESTO REFORMULADO	PRESUPUESTO EJECUTADO	% DE EJECUCIÓN	VARIACIONES
2.1	GASTOS TOTALES	1,052,748,958.84	333,196,145.70	32%	667,432,711.93
2.1	Remuneraciones y Contribuciones	264,393,356.79	87,685,538.16	33%	176,707,818.63
2.2	Contratación de Servicios	397,132,794.96	155,312,849.03	39%	241,819,945.93
2.3	Materiales y Suministros	46,336,749.87	13,325,781.28	29%	33,010,968.59
2.4	Transferencias Corrientes	210,000.00	-	0%	210,000.00
2.6	Bienes Muebles, Inmuebles e Intangibles	47,259,537.85	20,053,201.03	42%	27,206,336.82
2.7	Gastos de Capital	297,416,519.37	56,818,776.20	19%	240,597,743.17
RESULTADO ECONOMICO DE LA CUENTA					
		RESULTADO FINANCIERO (1-2)	52,120,101.21		(52,120,101.21)


Oliver Nazario Brugal
 Director General



Máximo Antonio Herrera Salvador
 Director Administrativo Financiero.


Diana Polanco Gonzalez
 Enc. Contabilidad


Nancy M. Gonzalez Sandoval
 Contadora





CORPORACION DE ACUEDUCTOS Y ALCANTARILLADOS DE PUERTO PLATA (CORAAPPLATA)

RNC 40505171-1

NOTAS A LOS ESTADOS FINANCIEROS

Nota #1 Entidad Económica

La Corporación de Acueductos y Alcantarillados de Puerto Plata (CORAAPPLATA), fue creada mediante la Ley 142-97, para brindar a la provincia de Puerto Plata servicios de agua potable, alcantarillado y saneamiento con calidad, eficiencia y eficacia, elevando el nivel de vida de la población y la satisfacción de los clientes a partir del compromiso medioambiental sustentable, siendo una corporación que se desarrolla con un capital humano competente, motivado y comprometido.

Al 31 de mayo del 2024, los principales funcionarios de La Corporación de Acueductos y Alcantarillados de Puerto Plata (CORAAPPLATA) son los siguientes:

Nombre

Oliver Nazario Brugal	Director General CORAAPPLATA
Otto Manuel Gomez Sanchez	Presidente del Consejo
Máximo Antonio Herrera Salvador	Director Administrativo y Financiero
Nancy Gonzalez	Contadora
Diana Polanco Gonzalez	Enc. Contabilidad

Nota #2 Base de presentación

Los Estados Financieros han sido preparados de conformidad con las Normas Internacionales de Contabilidad del Sector Público (NICSP), adoptadas por la Dirección General de Contabilidad Gubernamental de la República Dominicana (DIGECOG).

La Corporación de Acueductos y Alcantarillados de Puerto Plata (CORAAPPLATA), presenta su presupuesto aprobado según la base contable de efectivo y los Estados Financieros sobre la base de lo percibido conforme a las estipulaciones de la NICSP 24 "Presentación de Información del Presupuesto en los Estados Financieros".

El presupuesto se aprueba según la base contable de efectivo siguiendo una clasificación de pago por funciones. El presupuesto aprobado cubre el periodo fiscal que va desde el 1ro., de enero hasta el 31 de Diciembre del 2024 y es incluido como información suplementaria en los Estados Financieros y sus Notas.

La emisión y aprobación final de los Estados Financieros es autorizada por los funcionarios de alto nivel de la Institución.

Nota # 3 Moneda funcional y de presentación

Los Estados Financieros están presentados en pesos dominicanos (RD\$) moneda de curso legal en República Dominicana.

Nota #4 Uso de estimados y Juicios

La preparación de los Estados Financieros de confirmada con las NICSP requiere que la administración realice juicios, estimaciones y supuestos que afectan la aplicación de las Políticas Contable y los montos de activos, pasivos, ingresos y gastos reportados. Los resultados reales pueden diferir de estas estimaciones.

Las estimaciones y supuestos relevantes son revisados regularmente, las cuales son reconocidas prospectivamente.



NG
DVB

Medición de los valores razonables.

La entidad cuenta con un marco de control establecido en relación con el cálculo de los valores razonables y tiene la responsabilidad general por la supervisión de todas las mediciones significativas de este, incluyendo los de Niveles 3.

Cuando se mide el valor razonable de un activo o pasivo, La Corporación de Acueductos y Alcantarillados de Puerto Plata (CORAAPPLATA) utiliza siempre que sea posible, precios cotizados en un mercado activo.

Si el mercado para un activo o pasivo no es activo, la entidad establecerá el valor razonable utilizando una técnica de valoración. Con ésta se busca establecer cuál será el precio de una transacción realizada a la fecha de medición.

Los valores se clasifican en niveles distintos dentro de una jerarquía como sigue:

Nivel 1: Precios (no-ajustados) en mercados activos para activos o pasivos idénticos,

Nivel 2: Datos diferentes de los precios cotizados incluidos en el Nivel 1 que sean observados para el activo o pasivo, ya sea directa (precios) o indirectamente (derivados de los precios).

Nivel 3: Datos para el activo o pasivo que no se basan en datos de mercados observables (variables no observables).

Si las variables usadas para medir el valor razonable de un activo o pasivo pueden clasificarse en niveles distintos de la jerarquía del valor razonable, entonces la medición se clasifica en su totalidad en el mismo nivel de la jerarquía que la variable de nivel más bajo, que sea significativa para la medición total.

La Corporación de Acueductos y Alcantarillados de Puerto Plata (CORAAPPLATA), reconoce las transferencias entre los niveles de la jerarquía del valor razonable al final del periodo sobre el que se informa en el momento en que ocurrió el cambio.

Nota #5 Base de medición

Los Estados Financieros se elaboran sobre la base del costo histórico, a excepción de los terrenos y edificios los cuales son valuados mediante tasaciones realizadas por un experto externo.

Nota#6 Resumen de Políticas Contables significativas

Aquí se detalla todo lo relacionado con las principales Políticas Contables significativas como podría ser, sin que esta enumeración se considere limitativa.

Inventarios de materiales de oficina

Hasta el momento contabilidad no realiza esta medición por lo que ya hemos notificado o explicamos, mis cuantas contables son basada a un sistema empresarial privado y el presupuesto a un sistema de cuentas gubernamental.

Cuentas por cobrar y por pagar

Los pasivos son reconocidos cuando se ha generado el cargo por el servicio brindado, independientemente del momento en el que se realiza el pago.

Los pasivos son dados de baja cuando los compromisos son saldados o expira el compromiso.

Propiedad, mobiliario y equipos

Reconocimiento y medición

Las partidas de mobiliarios y equipos son medidas al costo de adquisición menos la depreciación acumulada y pérdidas por deterioro. Si las partes significativas de un elemento de mobiliarios y equipos tiene vida útil diferente, se contabiliza como elementos separados de mobiliarios y equipos. Cualquier ganancia o pérdida procedente de la disposición de un elemento de mobiliarios y equipos (calculada como la diferencia entre el valor obtenido de la disposición y el valor en libros del activo) se reconoce en resultados. Para los activos de la institución utilizamos el Sistema de Administrativo de Bienes (SIAB) basado sobre la NICSP 12.

Costos posteriores

Los desembolsos posteriores se capitalizan solo si es probable que La Corporación de Acueductos y Alcantarillados de Puerto Plata (CORAAPPLATA), reciba los beneficios económicos futuros asociados con los costos. Las reparaciones y mantenimientos continuos se registran como gastos en resultados cuando se incurren.

APL.
MB
QPB

Depreciación

La depreciación se calcula sobre el monto depreciable, que corresponde al costo de un activo u otro monto que se sustituye por el costo menos su valor residual.

La depreciación es reconocida en resultados con base en el método de línea recta sobre las vidas útiles estimadas de cada parte de una partida de mobiliarios y equipos, puesto que estas reflejan con mayor exactitud el patrón de consumo esperado de los beneficios económicos futuros relacionados con el activo.

Los elementos de mobiliarios y equipos se deprecian desde la fecha en la que estén instalados y listos para su uso o en el caso de activos construidos internamente, desde la fecha que el activo esté completado y en condiciones de ser usado.

El estimado de vida útil de los mobiliarios y equipos, es como sigue:

<u>Tipo de Activo</u>	<u>Años de:</u> Vida Útil
Mobiliarios y equipos	4 Años -10 Años

Los métodos de depreciación, la vida útil y los valores residuales son revisados anualmente y se ajustan si es necesario.

Desembolsos posteriores

Los desembolsos posteriores son capitalizados solo cuando aumentan los beneficios económicos futuros incorporados en el activo específico relacionado con dichos desembolsos.

Amortización La amortización se calcula sobre el monto depreciable, que corresponde al costo de un activo menos su valor residual.

La amortización es reconocida en el resultado sobre la base del método de línea recta.

La vida útil estimada de las licencias, programas y software abarca un período de 5 a 10 años.

El método de amortización, la vida útil y el valor residual son revisados anualmente, si existe evidencia de algún cambio y se ajustan, si es necesario.

Nota #7 Equivalentes de efectivo.

Al 31 de mayo del 2024, las cuentas bancarias presentan los siguientes balances RD\$ 576,522,629. Según Detalle:

<u>Descripción: Fondos Usos Institucionales</u>	<u>2024</u>
Cuenta Banreservas Institucional cta. 070-005011-6	2,020,199
Cta Especial Banreservas cta. 070-005078-7	252,162
Cta Banreserva (Servicio de Recaudo #070-005071-8)	5,155,708
Cta Banreservas (Corte y Rec. # 070-006272-6)	456,053
Cta Unica SIGEF 999-509700-0	568,198,508
Caja Chica Dirección General	200,000
Caja Chica Tesorería de Calidad	200,000
Caja Chica de Laboratorio	15,000
Caja chica Depto. de Saneamiento	25,000
Total Equivalentes de Efectivo en Banreservas y Caja Chica	576,522,629

PPV.
NG
QJB

Nota #8 Cuenta por Cobrar a Corto Plazo

Al 31 de mayo del 2024, la partida de Cuentas por Cobrar comprende las siguientes partidas; el cobro del servicio brindado como corporación a los diferentes usuarios, los avances a las obras en ejecución, compras en proceso, avance a trabajos de averías, reparación y mantenimiento de equipos y acueductos, la cuenta por cobrar empleados por descuentos dejados de aplicar en su momento por nomina, y otras cuentas por cobrar por monto pagado de más a proveedores, los balances ascendentes a RD\$ 2,702,414,125. según se detalla:

Descripción	2024
Cuenta por Cobrar a Corto Plazo:	
Solares y Parqueos	283,199
Residenciales	1,881,236,318
Instituciones Públicas	30,029,258
Sector Comercial	546,970,738
Sin Fines de Lucro (ONG)	12,176,585
Zona Industrial	32,097,302
Hoteles	46,531,158
Avance a Obras	67,666,667
Avance a Trabajos	58,246,095
Otras Cuentas Por Cobrar	27,176,806
TOTAL	<u>2,702,414,125</u>

Nota: dentro del sistema de facturación las instituciones públicas están como Oficiales en una base de 50 mil usuarios, por lo que se le dificulta al departamento de facturación tener a mano el desglose de esta. Muchas de las instituciones funcionan en propiedad privada y la factura se emiten a nombre del propietario de la localidad.

Nota #9 Inventarios

Al 31 de mayo del 2024 la cuenta de Inventarios de Bienes y Suministros está compuesta por la existencia de bienes para uso interno de la Corporación de Acueducto y Alcantarillado Puerto plata (Coraaplata), adquiridos para el mantenimiento y Reparación de Acueductos y Alcantarillado de la Provincia y sus municipios a RD\$ 8,365,537. Según se detalla:

Descripción	2024
Inventarios para consumo y prestación de servicio	1,207,586
Inventarios de Materiales en Almacén	7,071,986
Inventario de Material Gastable de Oficina	85,965
TOTAL	<u>8,365,537</u>

Nota #10 Los Pagos por Anticipados

Al 31 de mayo del 2024 la cuenta de Gastos Pagados por anticipados disponible está compuesta por los seguros pagados por anticipados de vehículos, Propiedad, Incendio y Fianzas de los bienes de la Corporación de Acueducto y Alcantarillado Puerto plata (Coraaplata), a RD\$ 1,091,370. Según se detalla:

Descripción	2024
Pagos por Anticipados:	
Seguro de Vehículos	805,892
Seguro Incendio	220,408
Seguro Responsabilidad Civil	22,277
Seguro Fidelidad 3D	25,133
Seguro Licencia Informatica	17,659
TOTAL	<u>1,091,370</u>

DPV.
NG
OPB

Nota#11 Propiedad Planta y Equipos

Al 31 de mayo del 2024, los balances de las cuentas de Activos No Financieros (Neto) son de RD\$ 1,063,765,797., según detalle:

Descripción	2024
Propiedad Planta y Equipos	1,483,260,638
Depreciación acumulada	(419,494,841)
Total, Propiedad Planta y Equipos	<u>1,063,765,797</u>

	Terreno	Infraestructura	Edif. Y componente	Maq. Y Equipos	Mob. Y equipo de ofic.	Equipo Transp y otros	Contrucciones en Proceso	Total
Costos de adquisición	6,256,197		12,846,909	418,452,466	29,067,022	59,934,993	894,304,722	1,420,862,309
Adiciones	96,413		24,000	3,238,851	1,696,678	18,810,000	38,532,388	62,398,329.04
Retiros				-				
otros			-	-			-	-
Transferencias								
Saldo al final del periodo	6,352,610	-	12,870,909	421,691,316	30,763,700	78,744,993	932,837,110	1,483,260,637.98
Dep. Acum. al inicio del periodo			4,321,489	368,869,767	23,363,440	17,254,638		413,809,335
Cargo del periodo			5,777.26	2,446,562.03	1,220,102.91	2,013,064.11		5,685,506.31
Retiros								
Saldo al final del periodo	-		4,327,266	371,316,329	24,583,543	19,267,702	-	419,494,841.07
Prop. planta y equipos neto	6,352,610		8,543,643	50,374,987	6,180,157	59,477,291	932,837,110	1,063,765,797

Nota: entre el Sistema de Contabilidad y el Sistema de Administración de Bienes (SIAB), se refleja una diferencia con relación a los activos fijos y la depreciación, debido a que el sistema del SIAB no tiene una cuenta de activo donde se puedan cargar los acueductos, los cuales son la fuente de la corporación.

Dentro de los activos, no existe una partida relacionada con software, ni licencias con vigencias de más de 12 meses

La diferencia entre el departamento de contabilidad y presupuesto se debe a que presupuesto manejan un catálogo de cuenta diferentes al sistema de contabilidad

Presupuesto trabaja según los pagos realizados y contabilidad registra cuando se cierra la negociación y se ha recibido el activo. Mientras no se cierra las transacciones de los avances a obras y a las compras, el departamento de contabilidad lo van cargando en las cuantas llamada compras en procesos y avances a obras.


 NG
 OPB

Nota#11 Relacion Construccion en Proceso

CONTRATISTAS	OBRAS	MONTOS CUBICADOS
CONSTRUCTORA KUKY SILVERIO INDUSTRIAL	CARCAMO Y ESTACION DE BOMBEO DEL MALECON	11,757,019
CONSTRUCTORA KUKY SILVERIO INDUSTRIAL	ALCANTARILLADO SANITARIO PALMA SOLA	5,828,367
CONSTRUCTORA KUKY SILVERIO INDUSTRIAL	LINEA DE ADUCCION DEL MAMEY	8,092,282
JOSE OCTAVIANO MATOS CUEVAS	CONST. ALCANTARILLADO SANITARIO ZONA SUR PARTE 13	20,999,216
EDWIN EVARISTO VALERIO TORRES	CONST. ALCANTARILLADO SANITARIO ZONA SUR PARTE 21	12,838,882
JUAN DE DIOS SANTANA CALERIO	CONST. EST. BOMB RED SANIT. ALCANT ZONA ALTA PTO. PTA	57,623,642
CONSTRUCTORA KUKY SILVERIO INDUSTRIAL	CONST. COLEG PRINC LINEA IMPUL RED SANIT ALCANT ZONA ALTA PTO. PTA	96,577,033
VICTOR MATIAS ENCARNACION	CONST. ALCANTARILLADO SANITARIO ZONA SUR PARTE 22	10,865,714
ING. CONSULTORES Y CONSTRUCTORES SANITARIO CXA	CONST. ACUEDUCTO PALO BANCO YASICA	13,577,876
ING. CONSULTORES Y CONSTRUCTORES SANITARIO CXA	CONST. ASIST AGUA NEG. Y LINEA IMPULSION LUPERON	58,218,534
CONSTRUCTORA KUKY SILVERIO INDUSTRIAL	CONST. CALLES, ACERAS Y CONTENES 7 BARRIOS	24,215,154
RAFAEL ANTONIO VASQUEZ SANTANA	REP. LINEAS SIST. AGUA POTABLE SOSUA PTO. PTA	8,641,746
LUIS RAFAEL ALMONTE	CONST. LINEA CONDUCCION DE SABANETA A MONTELLANO	12,721,069
JUAN DE DIOS SANTANA CALERIO Y ASOC	REH Y MANT. EST. BOMBEO MADRE VIEJA Y BELLA VISTA	40,690,029
HECTOR AURELIO MARTINEZ ACOSTA	CONST. ACUEDUCTO PALMAR GRANDE, LAJAS Y LA CHINA	19,245,435
RAFAEL EMILIO MARMOLEJOS	CONST. ACUEDUCTO DE SABANETA DE CANGREJO	7,386,767
JORGE RAFAEL VELAZQUEZ	REH. PLANTA POTABILIZADORA DEL AC. DE PUERTO PLATA	5,226,366
JOSE JAVIER SIERRON ARAUJO	CONST. ACUEDUCTO PALMARITO IMBERT	8,486,841
RAFAEL EMILIO MARMOLEJOS	REF. RED DIST. DOM ARMANDO, T. ALTA Y LOS MAESTROS	10,041,499
JOSE MANUEL MARTINEZ CARRAZCO	ABASTECER DE AGUA POTABLE A LOS CANAS DE IMBERT	4,046,903
FRANCISCO ENCARNACION CABRERA	REH LINEA IMPULSION ACUEDUCTO CANDELON	19,029,468
JANETT EVELIO POLANCO RIVERA	REH PLANTA POTABILIZADORA DEL ACUEDUCTO ALTAMIRA	3,190,859
JUAN ANTONIO DEL ROSARIO GULLEN	CONSTRUCCION ACUEDUCTO DE SABANETA DE YASICA	5,618,876
MAGDALENA ALTAGRACIA JIMENEZ	CONST. LINEA 4 PANCHO MATEO, MARIA AG. Y LA JAIBA	7,992,745
RAFAEL ANTONIO VASQUEZ SANTANA	REH PLANTA DE TRAT. DEL ACUEDUCTO SOSUA CABARETE	2,249,216
RAMON CARPIO DEL CARMEN	CONSTRUCCION TANQUE DE SAN MARCOS	14,495,076
DIOGENES AUGUSTO RAMIREZ MARTINEZ	CONST. GALERIA DE INF. OBRA DE TOMA AC. IMBERT	24,203,533
SARITA & ASOC. , S.A.	ELECT. AC. MONTELLANO, LOS CIRUELA, IMBERT, TUBAGUA	29,067,722
JOHAN MANUEL REYES	INST. LINEA AD. YASICA-TUBAGUA DESDE PALO BLANCO	5,609,982
MARGARITA CECILIA GOMEZ TEJADA	CONST. OBRA DE TOMA AC. SAN MARCOS	11,677,424
CALVIN ANTONIO SANTIAGO	REH LINEA CONDUCCION AC. EL MAMEY LOS HIDALGOS	9,325,443
INGENIEROS CONSTRUCTORES Y CONSULTORES SANITARIO, SRL	CONSTRUCCION LINEA DE IMPULSION AC. MARTIN ALONZO	2,205,657
INGENIEROS CONSTRUCTORES Y CONSULTORES SANITARIOS, SRL	INST. ELCTROMECANICAS AC. MARTIN ALONZO	1,319,627
INGENIEROS CONSTRUCTORES Y CONSULTORES SANITARIOS, SRL	CONSTRUCCION LINEA DE IMPULSION AC. LAS CANAS	1,413,919
INGENIEROS CONSTRUCTORES Y CONSULTORES SANITARIOS, SRL	INST. ELCTROMECANICAS AC. LAS CANAS	2,593,972
JOSE MANUEL TAVAREZ	HAB. INSTALACIONES FISICAS LABORATORIOS	4,187,897
JACMIL MICHAEL GARCIA SANTANA	REH ACUEDUCTO CANDELON, LA CULEBRA Y BARRANCON	9,449,841
NORBERTO MATA MARTINEZ	CONST. NUEVA LINEA IMPULSION LA BERENGENA	8,244,400





HIDROTEC, SRL	REHAB., EQUIPAMIENTO EST. BOMBEO AGUAS RESID	6,095,120
INDUEQUIPOS NDC, SRL	REFORZAMIENTO CAMPO DE POZO MUÑOZ AC. PUERTO PLATA	12,901,406
SUSAN DEL PILAR MORONTA DE POLANCO	CONST. SISTEMA DIST.AGUA POTABLE LA HEBRA- YASICA	13,395,127
AISER, SRL	CONSTRUCCION ACUEDUCTO MOSOVI-MONTELLANO	30,779,157
JOSE MIGUEL TAVAREZ	AMPLIACION LINEA 30 CONEXIÓN EMISARIO	12,210,719
NORBERTO JOSE PEREZ VENTURA	RECONT. MURO PERIMETRAL PARQUEO OFICINA	1,985,120
JUAN ANTONIO GUZMAN CARMONA	CONST. Y PERFORACION DE POZO VARIOS	1,566,544
SENOVIA VAZQUEZ CASTILLO	REPOSICION LINEA AGUA POTABLE JOSE E. KUNHARDT	4,414,959
DE LA CRUZ ROCHITTIS Y ASOCIADOS	CONT. COLECT. AGUA RESID. CAÑADA MIRADOR	19,956,177
ARIEL YODERMY CASTILLO	CONST. RELEVO Y LINEA IMPULSION ZONA BAJA	11,089,144
KNORTH CONSTRUCCION, SRL	CONST. COLECT. AGUA RESID. CAÑADA VISTA	18,251,916
NILDA ALTAGRACIA SANDOVAL	CONST. COLECT. AGUA RESIDUALES BARRIO TRES	5,355,165
WALY ANTONIO COLON GUZMAN	CONST. EDIFICACION LABORATORIO AC. PUERTO PLATA	7,421,705
ALEJANDRO A CRUZ	CONST. ACUEDUCTO LA VIGIA- LAS TRES CANAS PARTE C	7,222,119
ELIAS BIENVENIDO MELO NUÑEZ	CONST. ACUEDUCTO VILLA BETHANIA Y ENMANUEL	8,544,442
ROMAN ANEUDI SANTOS PILAR	SISTEMA AMPLIACION AGUA PÓTABLE GUANANICO	19,068,609
MARIO JOSE HURTADO IMBERT	CONSTRUCCION EDIFICIO GENERAL DE OPERACIÓN	47,085,941
DOS CAMINOS DEVELOPMENT, SRL	CONSTRUCCION ACUEDUCTO ESTERO HONDO	47,570,746
ESTEBAN POLANCO MOLINA	AMPLIACION ACUEDUCTO CABARETE- SOSUA	19,271,375
SUSAN DEL PILAR MORONTA DE POLANCO	AMPLIACION ACUEDUCTO LA CATALINA	7,496,495
WASCAR DE JESUS VASQUEZ	AMPLIACION ACUEDUCTO DE SAN MARCOS	9,451,027
ESPIRAL, SRL	AMPLIACION ACUEDUCTO MARIA O- SOSUA	13,080,472
QUACON, SRL	LINEA COLECTORA AGUA RESIDUALES C/LOS LLIBRES	9,667,591
	TOTAL	932,837,110

Nota# 12 Cuentas por pagar Corto plazo

Las cuentas por pagar a corto plazo al 31 de mayo del 2024, son de RD\$ 1,492,758.40. Según detalle:

Descripción	2024
Proveedores Privados	1,492,758
TOTAL	1,492,758

12.1 DESCRIPCION PROVEEDORES

	VALOR
ANGELA R. HERNANDEZ TAVAREZ	28,469
CENTRO COMERCIAL BISONO	20,684.65
DISPRODELS SRL	1,344,182.24
GERTRUDIS JIMENEZ MARTINEZ	70,314.51
STEVEN RAAFEL RAMOS CASTILLO	29,108.00
	1,492,758

NG
OPB

Nota# 13 Retenciones y Acumulaciones por Pagar

Un detalle de la Retenciones y Acumulaciones por Pagar al 31 de mayo 2024, son de RD \$120,848,454. Según detalle:

Descripción	2024
vacaciones por pagar	33,340,648
Regalia por pagar	6,077,072
Prestaciones por pagar	39,669,282
10% RTVD	1,858,107
10% ley 557-05	1,301,393
0.1% Codia	464,636
1% ley 6/86	8,607,851
5% Garantía	26,661,914
Retenciones 18% (ITBIS)	396,803
5% ley 253-12	2,448,561
2% norma 07-2007	2,372
Retenciones 27% Remesas al Exterior	19,815
TOTAL	120,848,454

Nota# 14 Otros Pasivos Corrientes

Un detalle de Otros Pasivos Corrientes al 31 de mayo 2024, son de RD \$ 9,505,446.

Según detalle:

Descripción	2024
C x P Banco de Reservas	1,380,248
C x P AAA Dominicana	1,636,530
Sarita y Asoc. S A	2,409,944
Constructora Kuky Silverio IND	1,493,437
ENPELARTE SRL	11,936
SINERGIT	1,659,682
Otra cuenta por pagar	913,669
TOTAL	9,505,446

Otros Pasivos Corrientes esta compuesta por cuentas por pagar Banservas por pago de servicios de agua realizado por usuarios no identificado y pagos a contratista, los cuales no han entregado la recepcion de los trabajos y se procedio a retenerle parte del pago hasta tanto no sean entregado los trabajos. cuenta por pagar AAA Dominicana por prestacion de servicio en la gestion de cobro.

MG
DJB

Nota# 15 Activos Netos/Patrimonio

Capital Al 31 de mayo del 2024, son de RD \$ 4,220,312,800. la composición del capital de la Institución es como sigue:

Descripción	2024
Capital	1,014,524,280
Resultados positivos (ahorro)/negativo (desahorro) del periodo	256,750,286
Ajuste al Patrimonio de Periodos Anteriores	858,742
Resultado acumulado	2,948,179,491
TOTAL	4,220,312,800

Estado de Rendimiento Financiero**Nota# 16 Ingresos por Trans. con contraprestación**

Al 31 de abril del 2024, la Corporación de Acueducto y Alcantarillado de Puerto Plata, por servicios de agua y alcantarillado sus ingresos totales por Transacciones con contraprestación de servicios fueron de RD\$ 268,362,537 según detalle:

Descripción	2024
Ingresos por Transacciones con contraprestación:	
Solares y Parqueos	26,836
Residenciales	192,201,249
Instituciones Públicas	3,837,584
Sector Comercial	61,240,331
Sin Fines de Lucro (ONG)	966,105
Zona Industrial	4,669,508
Hoteles	5,420,924
TOTAL	268,362,537

En los ingresos por contraprestación no concuerda con los importes presupuestado, debido a que en el estado de rendimiento lo facturado mensualmente es los ingresos para contabilidad y en presupuesto se toma lo recaudado en el mes. En conclusión, contabilidad trabaja por lo devengado y presupuesto por lo percibido.

Nota# 17 Transferencia y Donaciones

Al 31 de mayo del 2024, la Corporación de Acueducto y Alcantarillado de Puerto Plata, en aportes corriente, capital y energía no cortable el total recibido por transferencia fueron de RD\$ 257,565,357, según detalle:

Descripción	2024
Transferencias Corriente Ministerio de Salud Pública	26,528,503
Transferencias Capital Ministerio de Salud Pública	105,210,000
Transf. Corriente Energía no Cortable Ministerio de Salud Pública	125,826,854
TOTAL	257,565,357

Nota# 18 Recargos, multas y otros ingresos

Al 31 de mayo del 2024, la Corporación de Acueducto y Alcantarillado de Puerto Plata, por la partida de otros cobros, los ingresos fueron de RD\$ 6,146,006, según detalle:

Descripción	2024
Otros Ingresos por Servicios	6,146,006
TOTAL	6,146,006

NG
OPB

Nota # 19 Sueldos, Salarios y beneficios a empleados

Al 31 de mayo del 2024 la Corporación de Acueducto y Alcantarillado de Puerto Plata, sus Sueldos, Salarios y beneficios a empleados fueron de RD\$ 103,535,146, según detalle:

Descripción	2024
Sueldos para cargos fijos	74,535,086
Prestaciones Económicas	6,172,671
Regalía pascual	6,153,272
Vacaciones	3,965,121
Contribuciones a la Tesorería de la Seguridad Social	11,414,741
Otros Beneficios a Empleados	1,294,254
TOTAL	103,535,146

Contribuciones a la Tesorería de la Seguridad Social

Descripción	2024
Fondo de Pensiones	5,275,940
Riegos laborales	870,837
Sistema Familiar de Salud	5,267,964
TOTAL	11,414,741

Nota# 20 Suministro y materiales para consumo

Al 31 de mayo del 2024, la Corporación de Acueducto y Alcantarillado de Puerto Plata, su Suministro y materiales para consumo fueron de RD\$ 13,325,781. según detalle:

Descripción	2024
Suministro y Materiales para Consumo	13,325,781
Total	13,325,781

CORAAPLATA trabaja con un sistema diseñado para una empresa privada, los estados financieros y Presupuesto trabaja con un sistema gubernamental y en este año manualmente nos estamos adaptando a trabajar por lo devengado por el SIGEF.

Nota# 21 Gastos de depreciación y amortización

Al 31 de mayo del 2024, la Corporación de Acueducto y Alcantarillado de Puerto Plata, sus gastos de depreciación y amortización fueron de RD\$ 5,685,506.

Descripción	2024
Gasto de Depreciación y Amortización:	
Depreciación Edificio y Componente	5,777.26
Depreciación Maquinaria y Equipos	2,446,562
Depreciación. de Mobiliarios y Eq. Oficina	1,220,103
Depreciación. Equipo de Transportes y Otros	2,013,064
TOTAL	5,685,506

La edificación no se está despreciando, debido a que el SIAB, no nos presenta la opción o el rublo para cargar las edificaciones y los acueductos. Los acueductos si se desprecian, llevando la amortización en una tabla de excel.

NG
OPB

Nota# 22 Otros gastos

Al 31 de mayo del 2024, la Corporación de Acueducto y Alcantarillado de Puerto Plata, sus Otros gastos fueron de RD\$ 151,944,562, según detalle:

Descripción	2024
Servicios Generales	93,162,927
Costo de venta	1,649,195
Gastos Administración	565,850
Gastos de Representación	31,100
Gastos de Arrendamientos	2,321,063
Reparaciones y Mantenimientos	13,433,863
Gastos de Ventas	40,780,565
Total otros gastos según estado de rendimiento Financiero	151,944,562

Nota: La variación entre contabilidad y presupuesto en el gasto, se debe a que contabilidad registra las reventas realizadas para la prestaciones, y gasto por depreciación de los activos.

Nota# 23 Gastos Financieros

Al 31 de mayo del 2024, la Corporación de Acueducto y Alcantarillado de Puerto Plata, los Gastos Financieros fueron de RD\$ 832,618, según detalle:

Descripción	2024
Comisiones y gastos financieros	832,618
Total gastos financieros ERF	832,618

Los gastos financieros están compuestos por los siguientes cargos: por el manejo de las cuentas bancarias, por transferencia bancarias (confección de cheques, el sistema de cobro a través de la web, comisión por pago a través de tarjetas de crédito de las compañías cardnet, AMEX y Visanet. entre otros cargos.



NG
OPB